

PROYECTO EDUCATIVO INSTITUCIONAL

LICEO BICENTENARIO ZAPALLAR



Talento y Esfuerzo

2018

LICEO BICENTENARIO ZAPALLAR

Nombre del Establecimiento	LICEO BICENTENARIO ZAPALLAR
Dirección	CALLE MANUEL LABRA N° 205 CAMINO ZAPALLAR CURICÓ
Comuna	CURICÓ
Provincia	CURICÓ
Región	DEL MAULE
Teléfono	75 2310085
Rol Base de Datos	16716-9
Dependencia	MUNICIPAL
Área	HUMANISTICO CIENTÍFICA
Nivel de Enseñanza	BÁSICA Y MEDIA
Matrícula	860

I.- CONTEXTO

- **INTRODUCCION**

El Proyecto Educativo del Liceo Zapallar es el instrumento orientador del quehacer institucional y pedagógico, por tanto, también es el marco para la elaboración del PME, de este modo, se constituye en orientador del diseño de procesos que impactan en las trayectorias escolares de nuestros estudiantes. De igual modo, si consideramos que para que una institución escolar entre en una lógica de mejoramiento continuo requiere que los procesos que lo sustentan sean vistos como un sistema, que en conjunto aporten al logro de los aprendizajes de todos los estudiantes y que la comunidad educativa conciba sus propios instrumentos de gestión como herramientas que permiten guiar y sustentar los procesos críticos para mejorar su calidad, nuestro PEI se

constituye en un instrumento que permite otorgar un carácter sistémico a la gestión del establecimiento, favoreciendo su autonomía y sustentando la participación de los diversos actores que componen la comunidad educativa, incluyendo al sostenedor, como base para su proyección.

Por la razón anterior declaramos que, en el proceso de ajuste, actualización y/o reformulación de nuestro PEI, participa activamente toda la comunidad educativa liderada por el Equipo Directivo, el Consejo Escolar y el Sostenedor, este último como responsable de la existencia y coherencia de este instrumento de gestión.

• **INFORMACION INSTITUCIONAL**

Liceo Bicentenario Zapallar es administrado por el Departamento de Administración de la Educación Municipalidad de Curicó, es una institución pública de enseñanza media humanístico-científica gratuita que nace como una necesidad de la comuna en torno a ofrecer a los estudiantes talentosos y esforzados especialmente del segmento social medio bajo una sólida formación académica que los conduzcan con reales posibilidades de acceder a la educación superior.

INGRESO DE LOS ESTUDIANTES

Los estudiantes que ingresan al establecimiento lo hacen en los niveles de séptimo básico y primero de enseñanza media. En el presente año lo hicieron a través de un proceso de admisión que contempló selección académica, de la misma forma que se ha realizado desde la creación del establecimiento. El proceso de admisión considera básicamente el promedio de notas de los 2 años anteriores al nivel que postulan y un examen de admisión en las asignaturas de Matemática y Lenguaje. Todo el proceso está reglamentado y se encuentra anexado en el Reglamento Interno del Establecimiento.

No obstante la postulación para la admisión 2019 se realizará para los niveles séptimo y primero medio a través de una plataforma dependiente del Ministerio de Educación. El ingreso a los restantes niveles, depende de las vacantes que existan una vez finalizado el año académico y se realizará por sistema de selección.

MATRICULA:

El número de estudiantes matriculados por curso, fue acordado por las autoridades educacionales que dieron vida al proyecto y el equipo directivo del establecimiento, acuerdo que se mantiene vigente y que está relacionado con las características del proyecto educativo, corresponde a un número no superior a 35 estudiantes por curso repartidos en 26 cursos.

NIVELES	CURSOS	Matrícula damas	Matrícula varones	Total
7º Básico	3	41	39	81
8º Básico	2	29	35	64
1º Medio	6	108	74	182
2º Medio	5	92	80	172
3º Medio	5	88	84	172
4º Medio	6	105	84	189
Total	*27	463	397	860

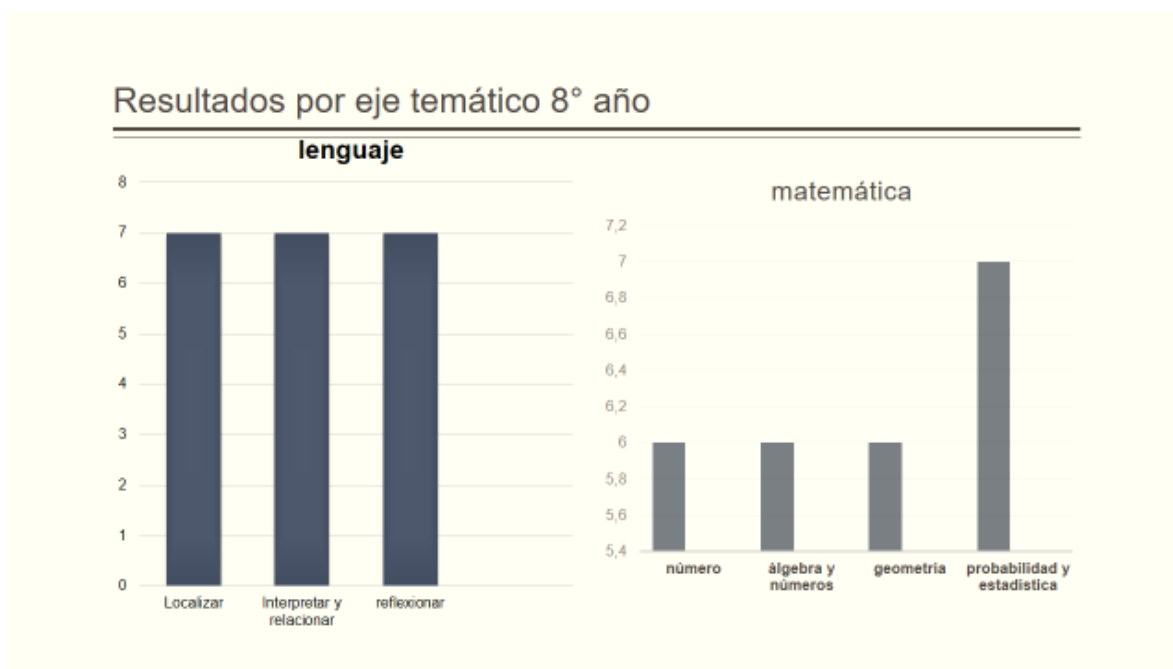
*La capacidad de cursos es de 26, extraordinariamente este año se autorizó la creación de un curso, para ello se habilitó un laboratorio como sala de clases.

Historial de Resultados

1.- SIMCE 8º BASICO

Año	Nº Als.	Comprensión de Lectura	Matemática	Ciencias	Promedio Lenguaje y matemática
2014	75	292	303	313	297.5
2015	70	297	319	Cs. 321	308
2016	71	----	-----	-----	No se rinde
2017	69	294	298	297	296

Año 2017

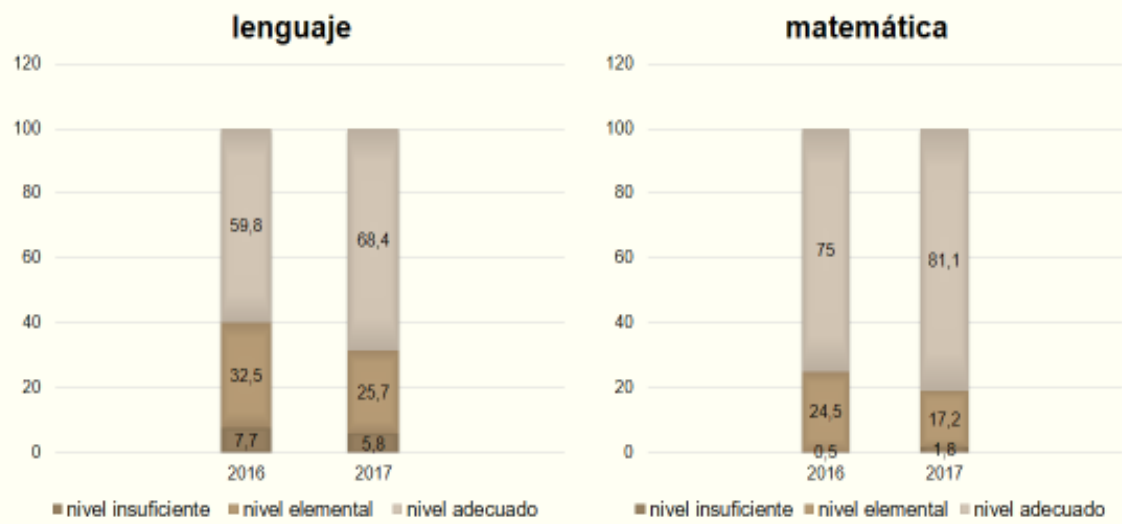


2.-SIMCE 2° MEDIO: Puntajes promedios, efectividad y superación.

AÑO	Nº Alumnos (as)	Comprensión lectora	Matemática	Ciencias	Historia	Promedio Lenguaje y matemática
2014	167/115	301	337			319
2015	180	309	337	n/r	293	323
2016	187	302	344	301	n/r	323
2017	171	308	342	n/r	306	325

Año 2017

Resultados según nivel de aprendizaje 2° medio



RESULTADOS DE LOS INDICADORES DE DESARROLLO PERSONAL Y SOCIAL año 2017

Autoestima académica y motivación escolar:
Escala de 0-100

	Año 2016	Año 2017		8° Básico	2° Medio
8° Básico	77	78	Autopercepción y autovaloración académica	75	76
2° Medio	77	78	Motivación académica	81	80

Clima de la convivencia escolar

	Año 2016	Año 2017		8° Básico	2° Medio
8° básico	85	81	Ambiente de respeto	75	78
2° Medio	85	83	Ambiente organizado	89	88
			Ambiente seguro	81	85

Participación ciudadana

	Año 2016	Año 2017		8° Básico	2° Medio
8° Básico	86	85	Sentido de pertenencia	75	87
2° Medio	86	84	Participación	89	77
			Vida democrática	81	88

Hábitos de vida saludables

	Año 2016	Año 2017		8° Básico	2° Medio
8° Básico	78	76	Hábitos de autocuidado	74	73
2° Medio	76	77	Hábitos alimenticios	80	81
			Hábitos de vida activa	73	77

3.- PSU: Puntajes promedios

AÑO	Nº Alumnos (as)	Lenguaje	Matemática	Promedio PSU	NEM	Ranking
2014	151	619.33	613.70	616.52	651	615
2015	107	618	630	624		618
2016	151	625	607	616	-----	-----
2017	162	609,9	616	613	647,9	656,9

4.- ASISTENCIA MEDIA ANUAL. -

	MATRÍCULA	ASISTENCIA MEDIA
2014	749	97%
2015	844	96%
2016	843	97%
2017	832	96%

5.- RENDIMIENTO MATEMÁTICA. - Número de estudiantes reprobados.

AÑO	SEPTIMOS	OCTAVOS	PRIMEROS	SEGUNDOS	TERCEROS	CUARTOS	TOTAL	%
2014	0	0	0	0	0	0	0	0
2015	0	0	0	0	0	0	0	0
2016	0	0	0	0	0	0	0	0
2017	0	1	2	2	0	0	5	0.6

6.-RENDIMIENTO LENGUA CASTELLANA. - Número de alumnos reprobados

AÑO	SEPTIMOS	OCTAVOS	PRIMEROS	SEGUNDOS	TERCEROS	CUARTOS	TOTAL	%
2014	0	0	0	0	0	0	0	0
2015	0	0	0	1	0	0	0	0
2016	0	0	0	0	0	0	0	0
2017	0	0	1	1	1	0	0	0.3

7.-RENDIMIENTO ANUAL. -

año	Matrícula	promovidos	%	Reprobados	%
2014	749	749	100	0	0
2015	824	822	99.8	2	0.2
2016	834	834	100	0	0
2017	829	1	99.9	1	0.1

8.- SIMCE 3° Medio Inglés

Año	Nº Alumnos	Comprensión auditiva	Comprensión Lectora	% Certificación
2009	108	52%	59%	16%
2012	146	63%	62%	33,3%

9.- TASA DE DESERCIÓN POR NIVEL Y ANUAL

AÑO	Matrícula		Retirados	%	Repitentes	%	Deserción	%
	Total	Efectiva						
2014	784	749	47	6	0	0	0	0
2015	848	824	34	4	2	0.2	0	0
2016	875	848	41	4.6	0	0	0	0
2017	832	829	20	2.4	1	0.1	0	0

RESEÑA HISTORICA

El Liceo Zapallar se inicia a comienzos del 2008, en principio como anexo del Liceo Luis Cruz Martínez. En sus inicios contó con 13 cursos para jóvenes de ambos sexos de Primero a Cuarto año Medio, bajo la tutela de la Ilustre Municipalidad de Curicó a través de la Dirección de Administración de Educación Municipal de la Comuna.

En marzo del año 2010 obtiene autonomía a través de resolución exenta 505 del 03/03/2009, RBD 16.716-9.

En septiembre de año 2010 el Liceo Zapallar pasó a constituir el grupo de 30 LICEOS que reciben la denominación de BICENTENARIO por Resolución Exenta 4067 de 21/09/10, luego de ganar la postulación al Proyecto correspondiente del MINEDUC.

En marzo del año 2011 amplía su matrícula Séptimos Básicos según resolución exenta 788 del 01/04/2011

En marzo del año 2012 amplía su matrícula a Octavos Básicos según resolución exenta 1257 del 05/06/2012.

Adscritos a la Ley SEP a través de la Resolución 4144 del 26/12/2011.

El primer Director fue el profesor de Filosofía Santiago Fantóbal Bravo, le acompañó como equipo de trabajo la profesora de Matemática señora Pilar López Cortez como Jefe de UTP, la profesora de Francés señora Jeanette Rojas Cornejo como Inspectora General y como Orientadora la señora Mónica Pimentel Alvarado.

En el año 2012 asume como Directora suplente la señora Pilar López Cortez y le acompañan como equipo de trabajo la señora Jeanette Rojas Cornejo como Inspectora General, como Orientadora la señora Mónica Pimentel Alvarado y en UTP la profesora de Historia señora Patricia Rey Martínez y el Profesor de Educación Física señor Alex Fuenzalida Bravo.

En el año 2013 asume por alta Dirección Pública la Profesora de Biología y Ciencias, Licenciada en Educación y Magister en Gestión Educacional señora Lucedith Muñoz Llanos, le acompañan como equipo directivo la profesora señora Pilar López Cortez como Jefe de UTP, la profesora de Francés señora Jeanette Rojas Cornejo como Inspectora General y como Orientadora la señora Mónica Pimentel Alvarado.

En el año 2018 el Equipo Directivo está constituido por:

- Directora: Lucedith Muñoz Llanos
- Inspectora General: Jeanette Rojas Cornejo
- Jefe de UTP: Patricia Rey Martínez
- Coord. de Inspectoría 2º ciclo medio: Gloria Molina Bustos
- Orientadora: Mónica Pimentel Alvarado
- Encargado de la Convivencia: Alex Fuenzalida Bravo

Aspectos relevantes a considerar:

- Del análisis de datos del historial de asistencia, se observa que en el año 2011 el porcentaje descendió a un nivel crítico para el establecimiento (83% de 95% que era lo acostumbrado), las razones están cimentadas en las movilizaciones que a nivel nacional tuvieron los estudiantes a partir de junio y que en la Comuna de Curicó, el Liceo Zapallar, fue el último Liceo que entregó las dependencias, lo que se materializó en el mes de Diciembre; para poder continuar y terminar el año escolar, a petición de alumnos y apoderados que se oponían a que continuara el movimiento estudiantil (toma), las autoridades de ese momento asignaron otro establecimiento educacional (Escuela Venezuela).
- Entre los procesos académicos que se destacan está el lugar que el liceo ocupa entre los establecimientos municipales del país por sus resultados en la PSU.

Lugar que ocupa el Establecimiento entre los Liceo Municipales del País

AÑO ADMISIÓN	LUGAR
2014	5°
2015	10°
2016	6°
2017	10°
2018	10°

En la comuna de Curicó:

Comparación de los resultados SIMCE 2° medio: Lenguaje

N°	Establecimiento	Puntaje	Lugar	Nivel socioeconómico
1	Alianza Francesa	307	2°	Alto
2	Liceo Zapallar	308	1°	Medio
3	Colegio Vichuquén	298	3°	Alto
4	Orchard College	274	4°	Alto
5	Instituto San Martín	270	5°	Medio alto
6	Instituto Nacional	292		Medio

Comparación de los resultados SIMCE 2° medio: **Matemática**

N°	Establecimiento	Puntaje	Lugar	Nivel socioeconómico
1	Alianza Francesa	370	1°	Alto
2	Liceo Zapallar	342	3°	Medio
3	Colegio Vichuquén	352	2°	Alto
4	Orchard College	321	5°	Alto
5	Instituto San Martín	322	4°	Medio alto
6	Instituto Nacional	337		Medio

Comparación de los resultados SIMCE 2° medio: **Promedio**

N°	Establecimiento	Puntaje	Lugar	Nivel socioeconómico
1	Alianza Francesa	338	1°	Alto
2	Liceo Zapallar	325	2°	Medio
3	Colegio Vichuquén	325	2°	Alto
4	Orchard College	297	3°	Alto
5	Instituto San Martín	296	4°	Medio alto
6	Instituto Nacional	314		Medio

Clasificación del establecimiento por la Agencia de la Calidad

- Resultados en enseñanza Básica y Media por sobre lo esperado



➤ Respecto de las actividades formativas relevantes destacan:

Campaña de Solidaridad que se realiza todos los años y que va en ayuda de los más necesitados de la comuna y que finaliza en el mes de agosto con una actividad llamada **ZAPALLAR SOLIDARIO**.

Inicio del programa de Educación ambiental: Certificación

ANTECEDENTES DEL ENTORNO

Liceo Bicentenario Zapallar, en la actualidad atiende a 860 estudiantes que están distribuidos en 27 cursos desde séptimo básico a cuarto medio. Los antecedentes de matrícula dan cuenta del interés de las familias y de sus hijos por acceder al liceo

Según información del SIMCE 2015. La mayoría de los apoderados de 8º año ha declarado tener entre 11 y 12 años de escolaridad y un ingreso del hogar que varía entre \$385.001 y \$640.000.

Entre 37,01% y 60% de los estudiantes se encuentran en condición de vulnerabilidad social.

La mayoría de los apoderados de 2º medio ha declarado tener entre 12 y 13 años de escolaridad y un ingreso del hogar que varía entre \$450.001 y \$700.000.

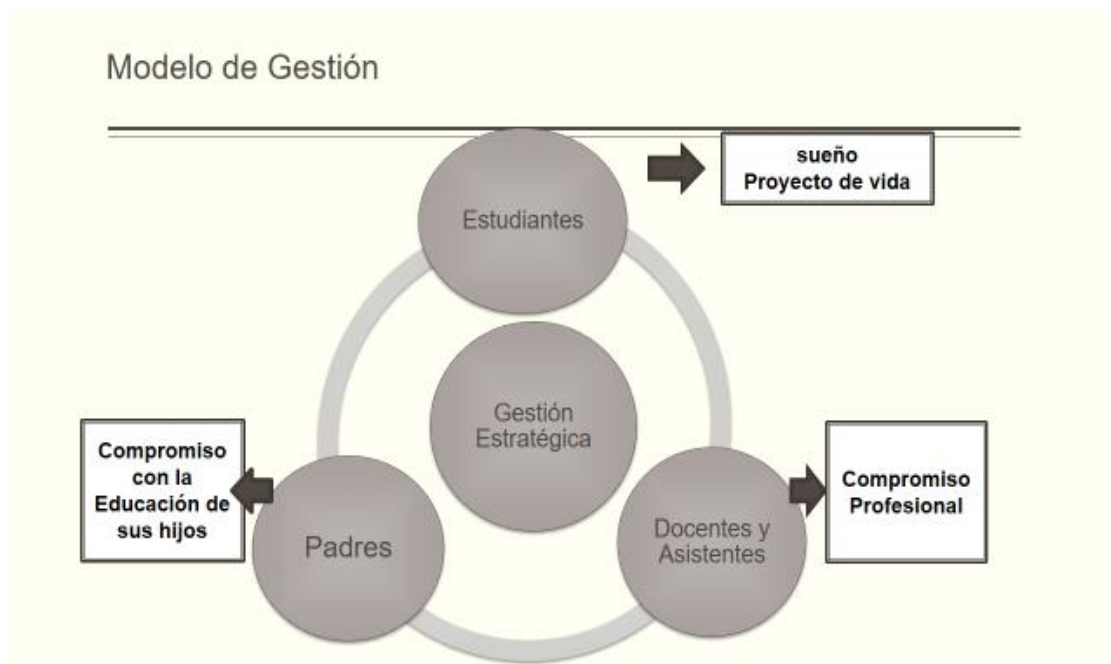
Entre 31,01% y 50% de los estudiantes se encuentran en condición de vulnerabilidad social.

Los apoderados han demostrado gran compromiso con el aprendizaje académico y formativo de sus hijos, asisten regularmente a reunión de apoderados (90% promedio) o cuando se solicita su presencia, y cooperan voluntariamente con aporte económico cuando se les requiere.

Los Padres y apoderados apoyan la Educación de sus hijos y el proyecto educativo Institucional, los directivos y profesores demuestran un profesionalismo acorde a sus altas expectativas y a las del Proyecto y los estudiantes tienen un claro proyecto de vida que es compartido con sus padres y con la visión del colegio.

La mayoría de los estudiantes que ingresan al liceo evidencian bajo dominio de: los aprendizajes claves de la comprensión lectora, de los objetivos de aprendizaje en el ámbito de la matemática, de las habilidades y conocimientos para el manejo de un segundo idioma (Inglés).

Los resultados obtenidos en lo académico y formativo, obedece básicamente a un modelo de gestión estratégica basado en el mejoramiento continuo y apoyado por los tres pilares fundamentales que a continuación se diagraman:



La propuesta curricular está orientada a mejorar los resultados de aprendizaje de todos los subsectores, la formación valórica y la oportunidad real de contar con un espacio educativo para realizar actividades que contribuyan a su formación general, al aprovechamiento del tiempo libre y a la potenciación de sus habilidades artísticas y físico deportivas.

Los aspectos pedagógicos requeridos para el logro de los aprendizajes consideran la puesta en práctica de metodologías activo participativo cuyo centro es el aprendizaje de calidad en ambiente de rigurosa exigencia y afectividad. Para ello contamos con profesionales de destacada trayectoria que por su dedicación y afectividad constituyen un buen referente para nuestros jóvenes. De igual modo el mejoramiento continuo es parte de su quehacer pedagógico.

Se cuenta con un Departamento de Orientación con 2 Psicólogas y una Asistente Social y con un plan de orientación vocacional y personal para guiar a los estudiantes en la toma de decisiones y contribuir en su trayectoria educativa y como persona. A su vez un Encargado de la Convivencia con un Plan de Gestión de ella y un Encargado de la Formación Ciudadana permiten fortalecer el Desarrollo Personal y Social de nuestros estudiantes.

Para el logro de los Objetivos institucionales, el establecimiento está adscrito a la LEY SEP y cuenta con un Proyecto de Mejoramiento Educativo.

II.- IDEARIO

SELLO EDUCATIVO:

"EXCELENCIA CON COMPROMISO: ACADÉMICA Y FORMATIVA"

Visión

Ser reconocidos como una organización educativa comprometida con el aprendizaje de cada uno de los jóvenes para contribuir en la realización de su proyecto personal y al engrandecimiento del país."

Misión

Ofrecer una educación humanista-científica con sello de excelencia que permita a los jóvenes ser protagonistas de sus aprendizajes en un ambiente de calidez, rigor y disciplina aportando en su trayectoria educativa.

DEFINICIONES Y SENTIDOS INSTITUCIONALES:

El Liceo Zapallar como Institución formadora con sello de excelencia y parte integrante del grupo de establecimiento de Liceos Bicentenario del país, declara los siguientes principios y valores como sustento de su quehacer educativo:

- 1.- Contribuir a la calidad y equidad de la educación por medio de la entrega de oportunidades para que los alumnos de la educación con financiamiento público puedan acceder a la educación superior y con ello contribuir a la movilidad social
- 2.- Releva el compromiso de los estudiantes y sus familias por una educación de calidad.
- 3.- Fomentar una cultura de altas expectativas
- 4.- Desarrollar un liderazgo escolar orientado al éxito académico a través de la excelencia educativa
- 5.- Fomentar la capacidad de respetar y valorar al otro con sus diferencias en cuanto a sus ideas, creencias, formas de sentir y de expresarse, tolerando intereses distintos de los propios, reconociendo el diálogo y la comunicación como herramientas permanentes de superación de diferencias.
- 6.- Consolidar el concepto de integralidad de la persona del alumno a través del trabajo diario y en la relación con sus pares en un ambiente de respeto y sana convivencia.

Valores que acompañan el Proyecto Educativo

- Responsabilidad
- Resiliencia
- Esfuerzo
- Constancia
- Solidaridad
- Honradez
- Asertividad
- Fraternidad
- Paz

Perfil del Estudiante. Las características que identifican a los estudiantes son:

- Talentosos
- Esforzados
- Responsables
- Respetuosos
- Gentiles – cariñosos
- Solidarios
- Espíritu crítico
- Marcado liderazgo

Seguimiento y Evaluación

Se revisará anualmente el PEI en base a los indicadores propuestos para el Proyecto de Mejoramiento Educativo, es decir se realizará el cruce de la información de resultados y metas del PEI con el cumplimiento de metas del PME para realizar las modificaciones correspondientes.

Los instrumentos de evaluación que se utilizarán son principalmente indicadores de resultados internos y externos, encuestas, focus group y Fodas.

Liceo Bicentenario Zapallar

RBD: 16716-9

RESOLUCIONES:

1° A 4° MEDIO: 505 DEL 5 DE MARZO DE 2009

7° BASICO: 788 DEL 01 DE ABRIL DE 2011

8° BASICO: 1257 DEL 05 DE JUNIO DE 2012

LICEO BICENTENARIO: 4067 DEL 21 DE SEPTIEMBRE DE 2010